



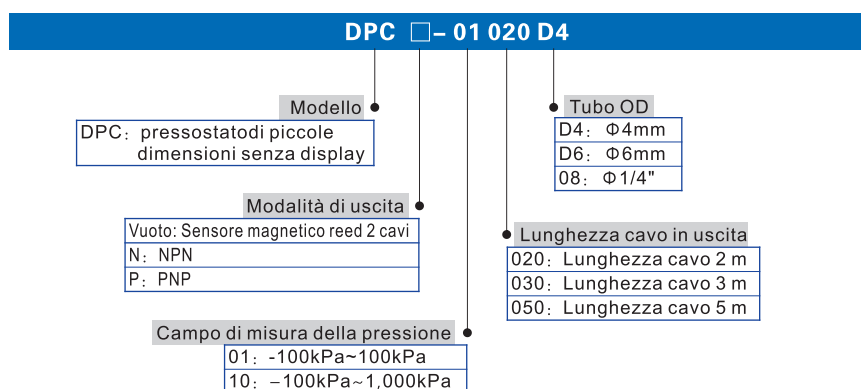
### Simbolo



### Specifiche

| Modello                         | DPC  | DPCN | DPCP |
|---------------------------------|--|------|------|
| Valori                          | DC12~24V±10%   |      |      |
| Campo di misura della pressione | DPC□10: -100~1000kPa; DPC□01: -100~100kPa              |      |      |
| Fluido                          | Aria, Gas non corrosivi, Gas non infiammabile          |      |      |
| Specifiche di visualizzazione   | Sensore magnetico reed 2 cavi, NPN, PNP, Max.30V-100mA |      |      |
| Ripetibilità                    | ±0.7%F.S   |      |      |
| Errore temperatura              | ±2.5%F.S   |      |      |
| Temperatura                     | 0~60°C   |      |      |
| Regolazione della pressione     | Pulsanti di acquisizione                               |      |      |
| Tubo OD                         | Φ4mm, Φ6mm, Φ1/4"                                      |      |      |
| Caratteristiche speciali        | Due impostazioni intercambiabili, NC / NA              |      |      |
| Classificazione allegata        | IP40   |      |      |

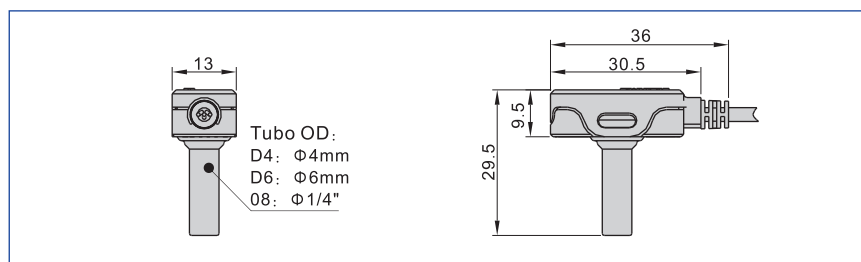
### Codice di ordinezione



### Caratteristiche del prodotto

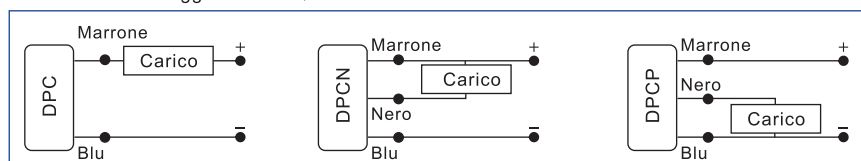
1. ampia scala di misurazione;
2. Un solo pulsante per completare il setting del pressostato;
3. Possibilità di essere convertito da normalmente aperto a normalmente chiuso;
4. Semplice da installare.

### Dimensioni



### Installazione e applicazione

1. Schema di cablaggio esterno:



2. esecuzione funzioni:

- 2.1. impostazione rapida: premete il pulsante set per meno di due secondi, per completare il settaggio rapido della pressione.
- 2.2. Impostazione di una mediana: premere il pulsante set da 2 a 5 secondi, per impostare il valore A, premere nuovamente il pulsante suddetto per impostare B.  
\* Il valore impostato della pressione corrisponde a  $a = (A + B) / 2$ \*
- 2.3. interruttore normalmente aperto (NO) / normalmente chiuso (NC): Premere il tasto SET 6 ai 10 secondi per completare la selezione dell'uscita aperto / normalmente chiuso.
- 2.4. blocco / sblocco (Blocca / Sblocca): premere il pulsante Set da 11 a 20 secondi per completare l'impostazione chiave di blocco/sblocco.
- 2.5. System Reset: premere il pulsante set per più di 20 secondi per completare il ripristino del sistema.

