Basi Multiple



Caratteristiche del prodotto

1. L'istallazione integrata di valvole di controllo con le stesse caratteristiche tecniche permette di risparmiare spazio e costi.
2. Facile verifica di guasti alla porta d'immis sione e di scarico unificato ed al cablaggio integrato.
3. Flessibilità e facilità di espansione permette di combinare e controllare facilmente il numero di valvole desiderato.

Specifiche

Voce\Collettore Modello	100M	200M	300M
Fluido	Aria(filtrate a 40μm)		
Temperature ℃	-20~70		
Serie di valvola adattabile	Serie 3V100	Serie 3V200	Serie 3V300

Codice di ordinazione

Il codice d'ordine include la base e due piastre protettive.

1 Codice d'ordine per basi

3V100M 5F G

- Modello
  - 3V100M:Base Serie 100
  - 3V200M:Base Serie 200
  - 3V300M:Base Serie 300
- Numero di postazioni
  - 1F:1 Postazione
  - 2F:2 Postazione
  - .....
  - 16F:16 Postazione
- Tipo di filettatura
  - G:G

2 Codice d'ordine per le piastre protettive

P-3V100M R2

- Modello
  - 3V100M:Base Serie 100
  - 3V200M:Base Serie 200
  - 3V300M:Base Serie 300
- Codice
  - R2:Piastra chiusura

Nota: 1. I manifold kits comprendono sottobasi, guarnizioni e viti.
2.I plate kits comprendono piastre, guarnizioni e viti.

Dimensioni

Con 3V valvola solenoide

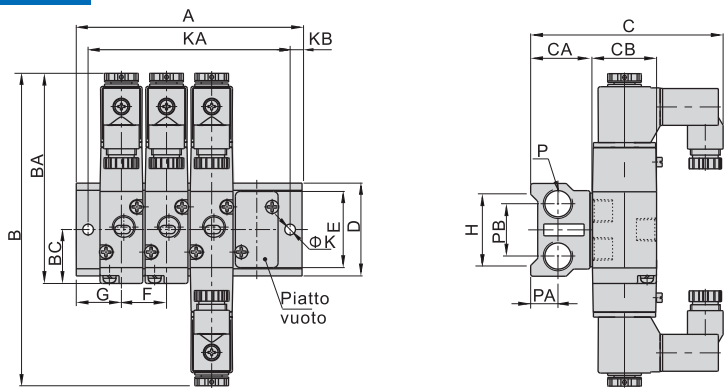

Modello\Voce	B	BA	BC	C	CA	CB	D	E	F	G	H	K	KB	P	PA	PB
3V100M	131.5	88.5	22.7	81	26	27	39	32	19	19	30	4.5	5	1/4"	11.5	22
3V200M	162.5	109	27.7	92.5	26	35	45	40	23	23	35	4.5	6	1/4"	11.5	25
3V300M	175	120	32.5	99	30	40	52	47	28	27	42	4.5	6	3/8"	13.5	28

Modello\Voce	A															
	1F	2F	3F	4F	5F	6F	7F	8F	9F	10F	11F	12F	13F	14F	15F	16F
3V100M	38	57	76	95	114	133	152	171	190	209	228	247	266	285	304	323
3V200M	46	69	92	115	138	161	184	207	230	253	276	299	322	345	368	391
3V300M	54	82	110	138	166	194	222	250	278	306	334	362	390	418	446	474

Modello\Voce	KA															
	1F	2F	3F	4F	5F	6F	7F	8F	9F	10F	11F	12F	13F	14F	15F	16F
3V100M	28	47	66	85	104	123	142	161	180	199	218	237	256	275	294	313
3V200M	34	57	80	103	126	149	172	195	218	241	264	287	310	333	356	379
3V300M	42	70	98	126	154	182	210	238	266	294	322	350	378	406	434	462

Specifiche

Voce\Collettore Modello	100M	200M	300M	400M
Fluido	Aria(filtrate a 40μm)			
Temperature ℃	-20~70			
Serie di valvola adattabile	Serie 4V100	Serie 4V200	Serie 4V300	Serie 4V400

Codice di ordinazione

Il codice d'ordine include la base e due piastre protettive.

1 Codice d'ordine per basi

100M 5F G

Modello
- 100M:Base Serie 100
- 200M:Base Serie 200
- 300M:Base Serie 300
- 400M:Base Serie 400

① Numero di postazioni
- 1F:1 Postazione
- 2F:2 Postazione
- .....
- 16F:16 Postazione

Tipo di filettatura
- G:G

2 Codice d'ordine per le piastre protettive

P–100M R2

Modello
- 100M:Base Serie 100
- 200M:Base Serie 200
- 300M:Base Serie 300
- 400M:Base Serie 400

Codice
- R2:Piastra chiusura

Nota: 1. I manifold kits comprendono sottobasi, guarnizioni e viti.
2.I plate kits comprendono piastre, guarnizioni e viti.

Caratteristiche del prodotto

1. L'istallazione integrata di valvole di controllo con le stesse caratteristiche tecniche permette di risparmiare spazio e costi.
2. Facile verifica di guasti alla porta d'immis sione e di scarico unificato ed al cablaggio integrato.
3. Flessibilità e facilità di espansione permette di combinare e controllare facilmente il numero di valvole desiderato.

Dimensioni

Con 4V valvola solenoide

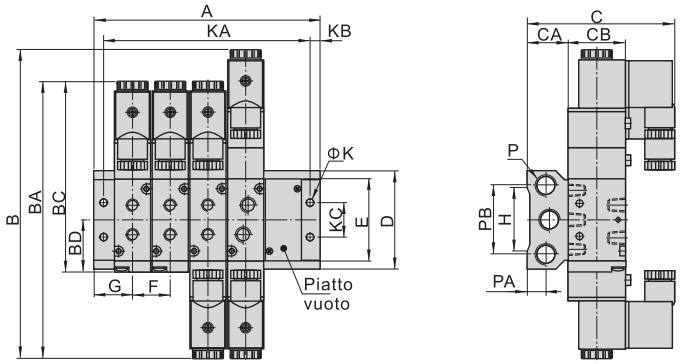

Modello\Voce	B	BA	BC	BD	C	CA	CB	D	E	F	G	H	K	KB	KC	P	PA	PB
100M□F	154.5	142.5	99.5	28	79	26	27	58	43	19	19	36	4.5	5	20	1/4"	12.5	40
200M□F	189	171	117	31.7	93	27	35	61	51	23	23	38	4.5	6	21	1/4"	13	43
300M□F	208	190	135	40	99.5	31	40	75	65	28	27	54	4.5	6	26	3/8"	15	53
400M□F	243	223	168.5	57	112.5	39	50	104	94.5	35	31.5	75	5.5	7	32	1/2"	19	68

Modello\Voce	A															
	1F	2F	3F	4F	5F	6F	7F	8F	9F	10F	11F	12F	13F	14F	15F	16F
100M□F	38	57	76	95	114	133	152	171	190	209	228	247	266	285	304	323
200M□F	46	69	92	115	138	161	184	207	230	253	276	299	322	345	368	391
300M□F	54	82	110	138	166	194	222	250	278	306	334	362	-	-	-	-
400M□F	63	98	133	168	203	238	273	308	-	-	-	-	-	-	-	-

Modello\Voce	KA															
	1F	2F	3F	4F	5F	6F	7F	8F	9F	10F	11F	12F	13F	14F	15F	16F
100M□F	28	47	66	85	104	123	142	161	180	199	218	237	256	275	294	313
200M□F	34	57	80	103	126	149	172	195	218	241	264	287	310	333	356	379
300M□F	42	70	98	126	154	182	210	238	266	294	322	350	-	-	-	-
400M□F	49	84	119	154	189	224	259	294	-	-	-	-	-	-	-	-



Caratteristiche del prodotto

1. L'istallazione integrata di valvole di controllo con le stesse caratteristiche tecniche permette di risparmiare spazio e costi.
2. Facile verifica di guasti alla porta d'immis sione e di scarico unificato ed al cablaggio integrato.
3. Flessibilità e facilità di espansione permette di combinare e controllare facilmente il numero di valvole desiderato.

Specifiche

Voce\Collettore Modello	100M	200M	300M
Fluido	Aria(filtrate a 40μm)		
Temperature ℃	-20~70		
Serie di valvola adattabile	Serie 3A100	Serie 3A200	Serie 3A300

Codice di ordinazione

Il codice d'ordine include la base e due piastre protettive.

1 Codice d'ordine per basi

3V100M 5F G

- Modello
  - 3V100M:Base Serie 100
  - 3V200M:Base Serie 200
  - 3V300M:Base Serie 300
- Numero di postazioni
  - 1F:1 Postazione
  - 2F:2 Postazione
  - .....
  - 16F:16 Postazione
- Tipo di filettatura
  - G:G

2 Codice d'ordine per le piastre protettive

P–3V100M R2

- Modello
  - 3V100M:Base Serie 100
  - 3V200M:Base Serie 200
  - 3V300M:Base Serie 300
- Codice
  - R2:Piastra chiusura

Nota: 1. I manifold kits comprendono sottobasi, guarnizioni e viti.
2.I plate kits comprendono piastre, guarnizioni e viti.

Dimensioni

Con 3A valvola di sfiato

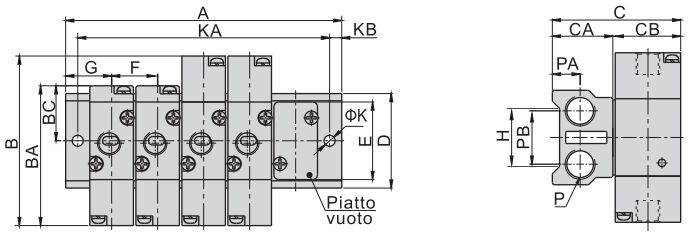

Modello\Voce	B	BA	BC	C	CA	CB	D	E	F	G	H	K	KB	P	PA	PB
3V100M	70	57.7	22.7	53	26	27	39	32	19	19	30	4.5	5	1/4"	11.5	22
3V200M	84	69.7	27.7	61	26	35	45	40	23	23	35	4.5	6	1/4"	11.5	25
3V300M	96	80.5	32.5	70	30	40	52	47	28	27	42	4.5	6	3/8"	13.5	28

Modello\Voce	A															
	1F	2F	3F	4F	5F	6F	7F	8F	9F	10F	11F	12F	13F	14F	15F	16F
3V100M	38	57	76	95	114	133	152	171	190	209	228	247	266	285	304	323
3V200M	46	69	92	115	138	161	184	207	230	253	276	299	322	345	368	391
3V300M	54	82	110	138	166	194	222	250	278	306	334	362	390	418	446	474

Modello\Voce	KA															
	1F	2F	3F	4F	5F	6F	7F	8F	9F	10F	11F	12F	13F	14F	15F	16F
3V100M	28	47	66	85	104	123	142	161	180	199	218	237	256	275	294	313
3V200M	34	57	80	103	126	149	172	195	218	241	264	287	310	333	356	379
3V300M	42	70	98	126	154	182	210	238	266	294	322	350	378	406	434	462

Basi Multiple

Caratteristiche del prodotto

1. L'istallazione integrata di valvole di controllo con le stesse caratteristiche tecniche permette di risparmiare spazio e costi.
2. Facile verifica di guasti alla porta d'immis sione e di scarico unificato ed al cablaggio integrato.
3. Flessibilità e facilità di espansione permette di combinare e controllare facilmente il numero di valvole desiderato.

Specifiche

Voce\Collettore Modello	100M	200M	300M	400M
Fluido	Aria(filtrate a 40μm)			
Temperature ℃	-20~70			
Serie di valvola adattabile	Serie 4A100	Serie 4A200	Serie 4A300	Serie 4A400

Codice di ordinazione

Il codice d'ordine include la base e due piastre protettive.

1 Codice d'ordine per basi

100M 5F G

Modello
- 100M:Base Serie 100
- 200M:Base Serie 200
- 300M:Base Serie 300
- 400M:Base Serie 400

Tipo di filettatura
- G:G

① Numero di postazioni
- 1F:1 Postazione
- 2F:2 Postazione
- .....
- 16F:16 Postazione

2 Codice d'ordine per le piastre protettive

P–100M R2

Modello
- 100M:Base Serie 100
- 200M:Base Serie 200
- 300M:Base Serie 300
- 400M:Base Serie 400

Codice
- R2:Piastra chiusura

Nota: 1. I manifold kits comprendono sottobasi, guarnizioni e viti.
2.I plate kits comprendono piastre, guarnizioni e viti.

Dimensioni

Con 4A valvola di sfiato

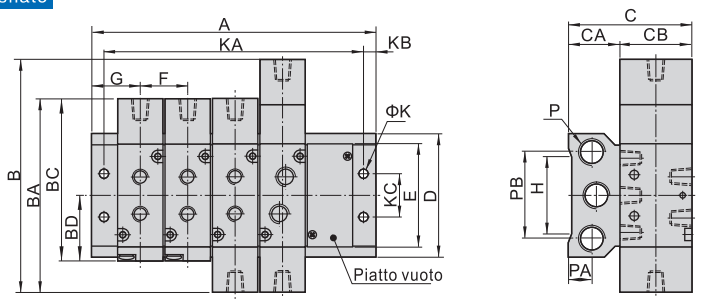

Modello\Voce	B	BA	BC	BD	C	CA	CB	D	E	F	G	H	K	KB	KC	P	PA	PB
100M□F	96	81	68.7	28.2	53	26	27	58	43	19	19	36	4.5	5	20	1/4"	12.5	40
200M□F	111	92	77.7	31.7	62	27	35	61	51	23	23	38	4.5	6	21	1/4"	13	43
300M□F	130	111	95.5	40	71	31	40	75	65	28	27	54	4.5	6	26	3/8"	15	53
400M□F	163	142	128	57	89	39	50	104	94.5	35	31.5	75	5.5	7	32	1/2"	19	68

Modello\Voce	A															
	1F	2F	3F	4F	5F	6F	7F	8F	9F	10F	11F	12F	13F	14F	15F	16F
100M□F	38	57	76	95	114	133	152	171	190	209	228	247	266	285	304	323
200M□F	46	69	92	115	138	161	184	207	230	253	276	299	322	345	368	391
300M□F	54	82	110	138	166	194	222	250	278	306	334	362	-	-	-	-
400M□F	63	98	133	168	203	238	273	308	-	-	-	-	-	-	-	-

Modello\Voce	KA															
	1F	2F	3F	4F	5F	6F	7F	8F	9F	10F	11F	12F	13F	14F	15F	16F
100M□F	28	47	66	85	104	123	142	161	180	199	218	237	256	275	294	313
200M□F	34	57	80	103	126	149	172	195	218	241	264	287	310	333	356	379
300M□F	42	70	98	126	154	182	210	238	266	294	322	350	-	-	-	-
400M□F	49	84	119	154	189	224	259	294	-	-	-	-	-	-	-	-